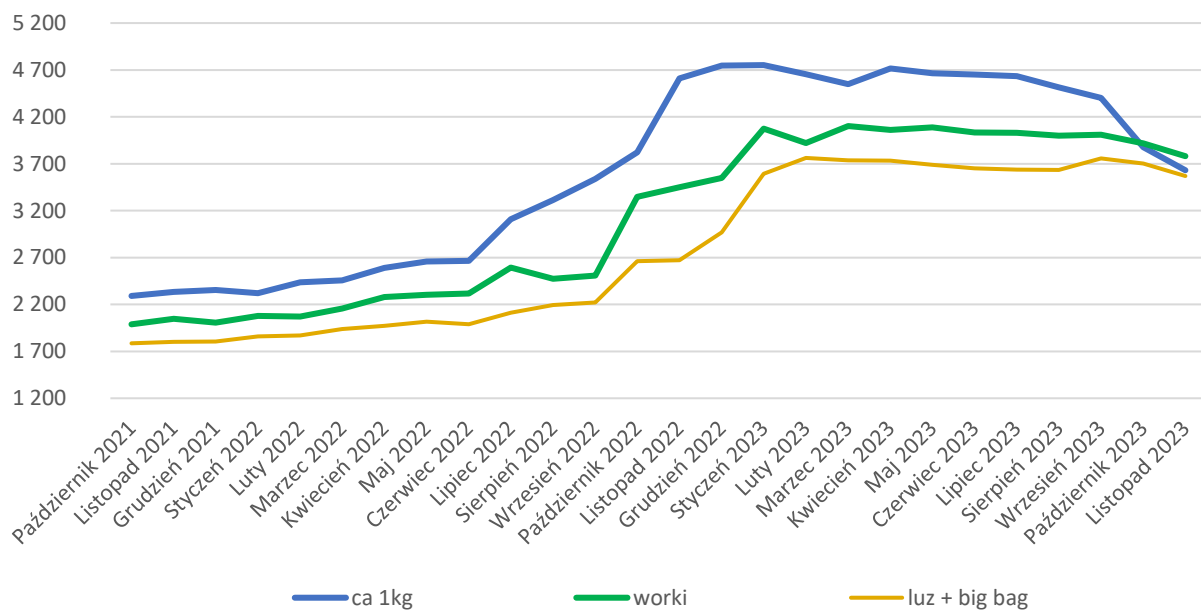


RAPORT – CENY CUKRU nr 1/2024

CENY CUKRU W POLSCE

	Średnia cena cukru w Polsce						Kurs € NBP (miesięczny)
	(ca 1 kg)		(worki)		(luz + big bag)		
	[zł/t]	[€/t]	[zł/t]	[€/t]	[zł/t]	[€/t]	
Październik 2021	2 291	499	1 988	433	1 786	389	4,5952
Listopad 2021	2 332	501	2 046	440	1 801	387	4,6508
Grudzień 2021	2 355	510	2 007	435	1 805	391	4,6163
Styczeń 2022	2 321	510	2 076	456	1 861	409	4,5548
Luty 2022	2 437	535	2 070	455	1 870	411	4,5539
Marzec 2022	2 458	516	2 155	453	1 939	407	4,7603
Kwiecień 2022	2 590	557	2 278	490	1 970	424	4,6465
Maj 2022	2 657	571	2 303	495	2 018	434	4,6503
Czerwiec 2022	2 665	574	2 317	499	1 989	428	4,6457
Lipiec 2022	3 109	652	2 593	543	2 113	443	4,7712
Sierpień 2022	3 313	702	2 473	524	2 193	464	4,7216
Wrzesień 2022	3 538	747	2 506	529	2 220	468	4,7390
Październik 2022	3 822	795	3 348	696	2 662	554	4,8088
Listopad 2022	4 610	981	3 448	734	2 670	568	4,6977
Grudzień 2022	4 748	1015	3 550	759	2 970	635	4,6798
Styczeń 2023	4 752	1012	4 075	868	3 594	765	4,6968
Luty 2023	4 654	981	3 921	827	3 762	793	4,7427
Marzec 2023	4 547	969	4 102	874	3 737	796	4,6925
Kwiecień 2023	4 717	1016	4 062	875	3 732	804	4,6414
Maj 2023	4 666	1028	4 089	900	3 687	812	4,5411
Czerwiec 2023	4 650	1041	4 032	903	3 650	818	4,4648
Lipiec 2023	4 633	1042	4 030	907	3 638	818	4,4455
Sierpień 2023	4 514	1012	4 000	897	3 635	815	4,4599
Wrzesień 2023	4 402	958	4 011	873	3 756	818	4,5940
Październik 2023	3 876	858	3 917	867	3 701	819	4,5186
Listopad 2023	3 630	824	3 780	858	3 570	811	4,4033

Ceny cukru w Polsce (MRiRW) [zł/t]



Źródło: Ministerstwo Rolnictwa i Rozwoju Wsi

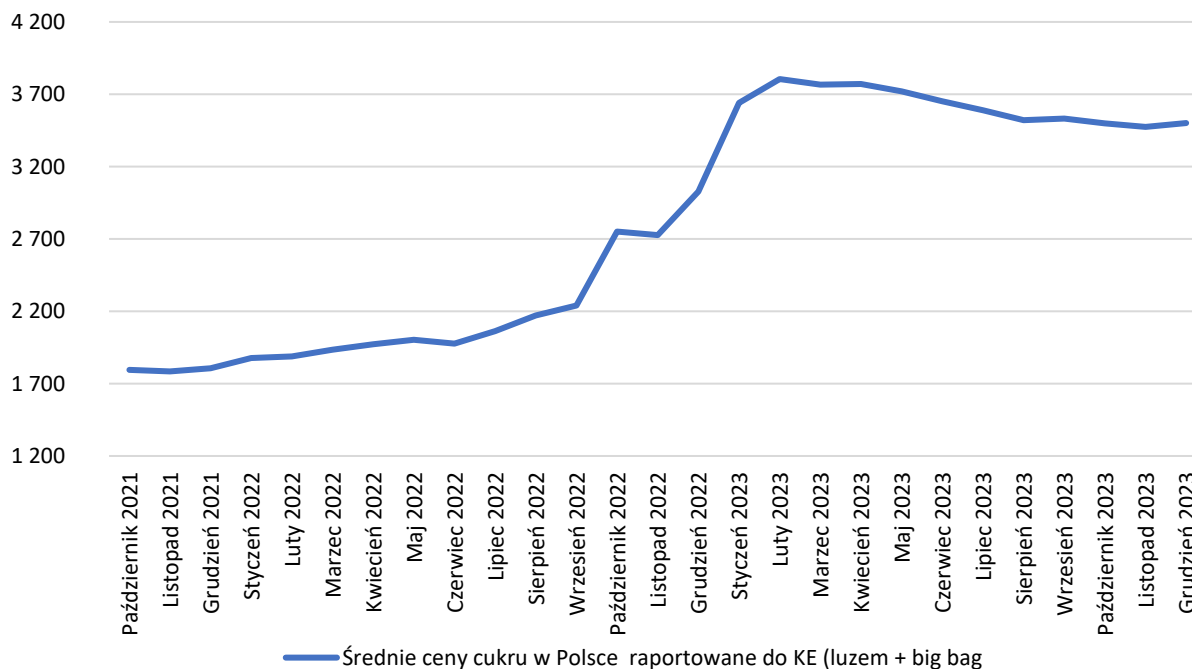
ŚREDNIE CENY CUKRU W POLSCE RAPORTOWANE DO KE

	Średnie ceny cukru w Polsce raportowane do KE (luzem + big bag)		Kurs € NBP (miesięczny)
	[zł/t]	[€/t]	
Październik 2021	1 795	391	4,5952
Listopad 2021	1 785	384	4,6508
Grudzień 2021	1 806	391	4,6163
Styczeń 2022	1 878	412	4,5548
Luty 2022	1 888	415	4,5539
Marzec 2022	1 935	406	4,7603
Kwiecień 2022	1 973	425	4,6465
Maj 2022	2 004	431	4,6503
Czerwiec 2022	1 977	426	4,6457
Lipiec 2022	2 063	432	4,7712
Sierpień 2022	2 172	460	4,7216
Wrzesień 2022	2 240	473	4,7390
Październik 2022	2 751	572	4,8088
Listopad 2022	2 727	581	4,6977

Grudzień 2022	3 028	647	4,6798
Styczeń 2023	3 640	775	4,6968
Luty 2023	3 805	802	4,7427
Marzec 2023	3 767	803	4,6925
Kwiecień 2023	3 770	812	4,6414
Maj 2023	3 721	819	4,5411
Czerwiec 2023	3 652	818	4,4648
Lipiec 2023	3 590	808	4,4455
Sierpień 2023	3 521	789	4,4599
Wrzesień 2023	3 532	769	4,5940
Październik 2023	3 499	774	4,5186
Listopad 2023	3 474	789	4,4033
Grudzień 2023	3 501	808	4,3323

(Źródło KOWR - mail)

Średnie ceny cukru w Polsce raportowane do KE (luzem + big bag) [zł/t]



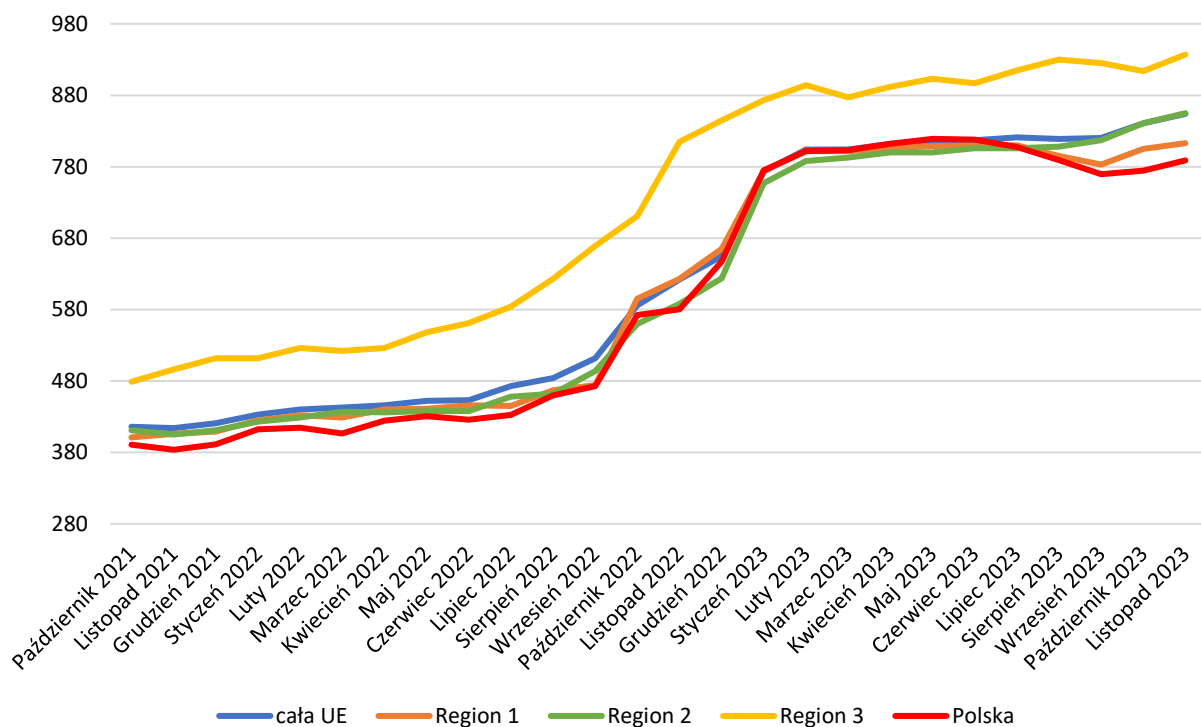
CENY CUKRU W UNII EUROPEJSKIEJ

	Średnie miesięczne ceny cukru w Unii Europejskiej				
	<i>(luz + big bag) [€/t]</i>				
	Cała UE	Region 1	Region 2	Region 3	Polska
Październik 2021	416	401	411	479	391
Listopad 2021	414	406	405	496	384
Grudzień 2021	421	409	411	512	391
Styczeń 2022	433	425	423	512	412
Luty 2022	440	432	429	526	415
Marzec 2022	443	429	437	522	406
Kwiecień 2022	446	440	436	526	425
Maj 2022	452	441	438	548	431
Czerwiec 2022	453	446	438	561	426
Lipiec 2022	473	445	458	584	432
Sierpień 2022	484	467	462	623	460
Wrzesień 2022	512	474	494	669	473
Październik 2022	586	595	560	711	572
Listopad 2022	622	623	588	815	581
Grudzień 2022	655	665	624	845	647
Styczeń 2023	773	774	757	873	775
Luty 2023	804	802	788	894	802
Marzec 2023	804	802	793	877	803
Kwiecień 2023	812	806	800	892	812
Maj 2023	814	809	800	903	819
Czerwiec 2023	817	810	806	897	818
Lipiec 2023	821	810	806	915	808
Sierpień 2023	819	795	808	930	789
Wrzesień 2023	820	783	817	925	769
Październik 2023	841	805	841	914	774
Listopad 2023	854	813	855	937	789

Region 1: AT-CZ-DK-FI-HU-LT-PL-SE-SK Region 2: BE-DE-FR-UK-NL Region 3: BG-ES-GR-HR-IT-PT-RO

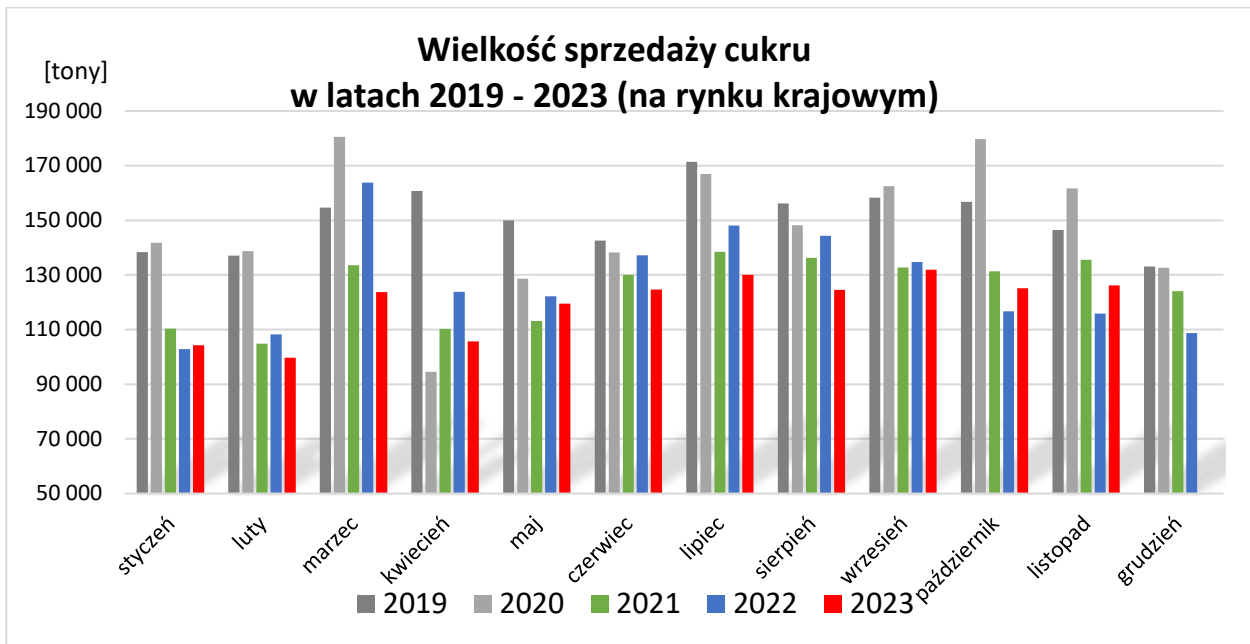
Źródło: Komisja Europejska

Ceny cukru w UE + PL [€/t]



SPRZEDAŻ KRAJOWA CUKRU

Wielkość sprzedaży cukru w kraju (w tonach)				
	2020	2021	2022	2023
styczeń	141 767	110 331	102 800	104 222
luty	138 657	104 835	108 233	99 692
marzec	180 504	133 538	163 750	123 741
kwiecień	94 522	110 199	123 873	105 661
maj	128 650	113 197	122 142	119 516
czerwiec	138 270	130 080	137 170	124 671
lipiec	166 919	138 412	148 044	130 000
sierpień	148 210	136 278	144 319	124 482
wrzesień	162 525	132 721	134 679	131 868
październik	179 757	131 334	116 730	125 126
listopad	161 725	135 554	115 802	126 132
grudzień	132 595	124 038	108 694	



Źródło: MRiRW